

СОГЛАСОВАНО


Директор

(наименование должности уполномоченного лица)

Муниципальное казенное учреждение "Централизованная бухгалтерия комитета образования администрации муниципального образования Приозерский муниципальный район Ленинградской области"

Е.В. Бордюгова (расшифровка подписи)

"01" июля 2023 г.



О.Г. Кокорулина (расшифровка подписи)

"01" июля 2023 г.

Комитет финансов Приозерского муниципального района

(наименование должности уполномоченного лица)

СОГЛАСОВАНО

Заместитель Главы по экономике и финансам – председатель комитета финансов Приозерского муниципального района

(наименование должности уполномоченного лица)

УТВЕРЖДАЮ

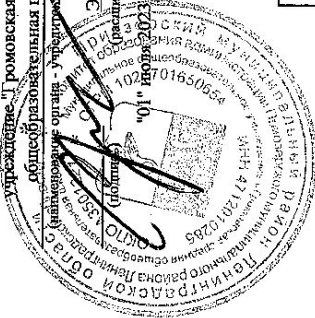
Директор

(наименование должности уполномоченного лица)

Муниципальное общеобразовательное учреждение "Громовская средняя общеобразовательная школа"

Э.А. Григорьев (расшифровка подписи)

"01" июля 2023 г.



План финансово-хозяйственной деятельности на 2023 г. и плановый период 2024 и 2025 годов

"01" июля 2023 г.

Орган, осуществляющий

функции и полномочия уполномоченного

Утверждение

Единоличное решение: руб.

Муниципальное казенное учреждение "Централизованная бухгалтерия комитета образования администрации муниципального образования Приозерский муниципальный район Ленинградской области"

Муниципальное общеобразовательное учреждение "Громовская средняя общеобразовательная школа"

Коды	
Дата	01.07.2023
по Сольмоному региону	41301046
глава по БК	908
по Сольмоному региону	E5990
ИНН	4712010285
КПП	471201001
по ОКЕИ	383

Таблица 1. Поступления и выплаты

Наименование показателей	Код строки	Код по бюджетной классификации Российской Федерации	Аналитический код	КВФО	Код субсидии	Отраслевой код	КОСР	КОСГУ	Аналитическая группа	КДСР	Сумма			за пределами планового периода
											на 2023 г. текущий финансовый год	на 2024 г. первый год планового периода	на 2025 г. второй год планового периода	
1	2	3	4	5	6	6	7	8	8	8	9	10	11	12
Остаток средств на начало текущего финансового года	0001	X	X	X	X	X	X	X	X	X				
Остаток средств на конец текущего финансового года	0002	X	X	X	X	X	X	X	X	X				
Поступления от доходов, всего	1000	000	0000000000	0	000000000000	000000000000	0000	000	000	0000000000	32 993 680,20	32 359 779,58	30 804 800,00	
Доходы от оказания услуг, работ, комплексными закупками учреждений, всего	1200	130	0000000000	0	000000000000	000000000000	0000	000	130	0000000000	31 622 630,58	31 622 630,58	30 067 100,00	
Доходы от оказания услуг, работ, комплексными закупками учреждений	1210	130	0000000000	2	000000000000	000000000000	0000	000	130	0000000000	121 800,00			
Доходы от оказания услуг, работ, комплексными закупками учреждений	1210	130	0000000000	2	2608 0000	0000	0709	000	130	0000000000	121 800,00			
Субсидии на финансовое обеспечение выполнения государственного (муниципального) задания за счет средств бюджета публично-правового образования, созданного учреждения	1210	130	0000000000	4	000000000000	000000000000	0000	000	130	0000000000	31 565 830,58	31 622 630,58	30 067 100,00	

1210	0000000000	4	4713141	90800000000000	1003	000	130	0000000000	520 374,50	520 374,50
1210	0000000000	4	4713149	90800000000000	1003	000	130	0000000000	1 034 565,08	1 034 565,08
1210	0000000000	4	4704141	90800000000000	0702	000	130	0000000000	22 047 600,00	22 315 000,00
1210	0000000000	4	4703142	90800000000000	0702	000	130	0000000000	843 000,00	849 000,00
1210	0000000000	4	4000000	90800000000000	0702	000	130	0000000000	7 120 156,00	6 703 100,00
1400	0000000000	0	0000000000	00000000000000	0000	000	150	0000000000	1 306 049,62	737 700,00
1410	0000000000	5	0000000000	00000000000000	0000	000	150	0000000000	1 306 049,62	737 700,00
1410	0000000000	5	5702141	90800000000000	1003	000	150	0000000000	737 700,00	737 700,00
1410	0000000000	5	5015000	90800000000000	0709	000	150	0000000000	324 030,00	737 700,00
1410	0000000000	5	5720141	90800000000000	0709	000	150	0000000000	171 494,40	52 825,22
1410	0000000000	5	5710000	90800000000000	0702	000	150	0000000000	20 000,00	30 804 800,00
1410	0000000000	5	5709141	90800000000000	0705	000	150	0000000000	23 289 384,40	23 862 400,00
2000	0000000000	0	0000000000	00000000000000	0000	000	000	0000000000	18 327 500,00	18 327 500,00
2100	0000000000	0	0000000000	00000000000000	0000	000	000	0000000000	17 963 900,00	382 800,00
2110	0000000000	4	4000000	90800000000000	0702	211	000	0000000000	572 800,00	17 292 600,00
2110	0000000000	4	4704141	90800000000000	0702	211	000	0000000000	16 833 600,00	627 500,00
2110	0000000000	4	4703142	90800000000000	0702	211	000	0000000000	10 000,00	52 100,00
2110	0000000000	4	4000000	90800000000000	0702	266	000	0000000000	50 000,00	20 000,00
2110	0000000000	4	4704141	90800000000000	0702	266	000	0000000000	25 103,40	25 103,40
2110	0000000000	4	4703142	90800000000000	0702	266	000	0000000000	25 103,40	25 103,40
2110	0000000000	5	0000000000	00000000000000	0000	000	000	0000000000	5 300 381,00	5 334 900,00
2110	0000000000	5	5720141	90800000000000	0709	211	000	0000000000	5 300 381,00	5 334 900,00
2140	0000000000	0	0000000000	00000000000000	0000	000	000	0000000000	5 292 800,00	115 600,00
2141	0000000000	4	4000000	90800000000000	0702	213	000	0000000000	4 981 700,00	5 222 400,00
2141	0000000000	4	4704141	90800000000000	0702	213	000	0000000000	195 500,00	196 900,00
2141	0000000000	4	4703142	90800000000000	0702	213	000	0000000000	196 900,00	196 900,00

И начисления на выплаты по оплате труда	2141	119	0000000000	5	0000000000	0000000000	0000000000	0000000000	0000	000	000	0000000000	7 581,00		
И начисления на выплаты по оплате труда	2141	119	0000000000	5	0000000000	5720141	0000000000	0000000000	0709	213	000	0000000000	7 581,00		
Социальные и иные выплаты населению, всего	2200	300	0000000000	0	0000000000	0000000000	0000000000	0000000000	0000	000	000	0000000000	2 292 639,58		737 700,00
Социальные выплаты гражданам, кроме публичных нормативных социальных выплат	2210	320	0000000000	0	0000000000	0000000000	0000000000	0000000000	0000	000	000	0000000000	2 292 734,58		737 700,00
Пособия, компенсации и иные социальные выплаты гражданам, кроме публичных нормативных социальных выплат	2211	321	0000000000	0	0000000000	0000000000	0000000000	0000000000	0000	000	000	0000000000	30 625,00		
Пособия, компенсации и иные социальные выплаты гражданам, кроме публичных нормативных социальных выплат	2211	321	0000000000	5	0000000000	0000000000	0000000000	0000000000	0000	000	000	0000000000	30 625,00		
Пособия, компенсации и иные социальные выплаты гражданам, кроме публичных нормативных социальных выплат	2211	321	0000000000	5	0000000000	5702141	0000000000	0000000000	1003	262	000	0000000000	30 625,00		
Приобретение товаров, работ, услуг в пользу граждан в целях их социального обеспечения	2211	323	0000000000	0	0000000000	0000000000	0000000000	0000000000	0000	000	000	0000000000	2 292 109,58		737 700,00
Приобретение товаров, работ, услуг в пользу граждан в целях их социального обеспечения	2211	323	0000000000	4	0000000000	0000000000	0000000000	0000000000	0000	000	000	0000000000	1 554 034,58		
Приобретение товаров, работ, услуг в пользу граждан в целях их социального обеспечения	2211	323	0000000000	4	0000000000	4713149	0000000000	0000000000	1003	263	000	0000000000	1 034 660,08		1 034 565,08
Приобретение товаров, работ, услуг в пользу граждан в целях их социального обеспечения	2211	323	0000000000	4	0000000000	4713141	0000000000	0000000000	1003	263	000	0000000000	520 374,50		520 374,50
Приобретение товаров, работ, услуг в пользу граждан в целях их социального обеспечения	2211	323	0000000000	5	0000000000	0000000000	0000000000	0000000000	0000	000	000	0000000000	707 075,00		737 700,00
Приобретение товаров, работ, услуг в пользу граждан в целях их социального обеспечения	2211	323	0000000000	5	0000000000	5702141	0000000000	0000000000	1003	263	000	0000000000	707 075,00		737 700,00
Услуги налогов, сборов и иных платежей, всего	2300	850	0000000000	0	0000000000	0000000000	0000000000	0000000000	0000	000	000	0000000000	451 000,00		451 000,00
Налог на имущество организаций и земельный налог	2310	851	0000000000	0	0000000000	0000000000	0000000000	0000000000	0000	000	000	0000000000	451 000,00		451 000,00
Налог на имущество организаций и земельный налог	2310	851	0000000000	4	0000000000	0000000000	0000000000	0000000000	0000	000	000	0000000000	451 000,00		451 000,00
Налог на имущество организаций и земельный налог	2310	851	0000000000	4	0000000000	4000000	0000000000	0000000000	0702	291	000	0000000000	451 000,00		451 000,00
Расходы на закупку товаров, работ, услуг, всего	2600	000	0000000000	0	0000000000	0000000000	0000000000	0000000000	0000	000	000	0000000000	6 960 561,23		5 753 700,00
Прочую закупку товаров, работ и услуг	2640	244	0000000000	0	0000000000	0000000000	0000000000	0000000000	0000	000	000	0000000000	2 519 761,22		1 312 900,00
Прочую закупку товаров, работ и услуг	2640	244	0000000000	2	0000000000	0000000000	0000000000	0000000000	0000	000	000	0000000000	121 800,00		
Прочие работы, услуги	2640	244	0000000000	2	0000000000	2601000	0000000000	0000000000	0709	226	000	0000000000	18 455,58		
Работа, услуги по содержанию имущества	2640	244	0000000000	2	0000000000	2601000	0000000000	0000000000	0709	225	000	0000000000	3 654,00		
Страхование	2640	244	0000000000	2	0000000000	2601000	0000000000	0000000000	0709	227	000	0000000000	5 880,00		
Увеличение стоимости материальных средств и материалов, приобретенных в муниципальных целях	2640	244	0000000000	2	0000000000	2601000	0000000000	0000000000	0709	341	000	0000000000	6 824,00		
Увеличение стоимости прочих оборотных запасов (материалов)	2640	244	0000000000	2	0000000000	2601000	0000000000	0000000000	0709	346	000	0000000000	86 986,42		
Прочую закупку товаров, работ и услуг	2640	244	0000000000	4	0000000000	0000000000	0000000000	0000000000	0000	000	000	0000000000	1 862 296,00		1 312 900,00
Коммунальные услуги	2640	244	0000000000	4	0000000000	4000000	0000000000	0000000000	0702	223	000	0000000000	126 858,00		127 000,00
Прочие работы, услуги	2640	244	0000000000	4	0000000000	4714141	0000000000	0000000000	0702	226	000	0000000000	5 000,00		
Прочие работы, услуги	2640	244	0000000000	4	0000000000	6000000	0000000000	0000000000	0702	226	000	0000000000	198 200,00		198 200,00

Имущество, услуги по содержанию имущества	2640	244	0000000000	4	4000000	908000000000000000000000	0702	225	000	0000000000	1 039 496,00	619 700,00	619 700,00
Строительство	2640	244	0000000000	4	4000000	908000000000000000000000	0702	227	600	0000000000	12 000,00	12 000,00	12 000,00
Увеличение стоимости готовых-сырьевых материалов	2640	244	0000000000	4	4000000	908000000000000000000000	0702	343	000	0000000000	293 000,00	293 000,00	293 000,00
Увеличение стоимости лекарственных препаратов и материалов, применяемых в медицинских целях	2640	244	0000000000	4	4000000	908000000000000000000000	0702	341	000	0000000000	6 500,00	6 500,00	6 500,00
Увеличение стоимости основных средств	2640	244	0000000000	4	470141	908000000000000000000000	0702	310	000	0000000000	121 481,00		
Увеличение стоимости прочих материальных запасов однократного применения	2640	244	0000000000	4	470141	908000000000000000000000	0702	349	000	0000000000	5 819,00		
Увеличение стоимости прочих оборотных запасов (материалов)	2640	244	0000000000	4	4000000	908000000000000000000000	0702	346	000	0000000000	43 442,00	39 500,00	39 500,00
Услуги связи	2640	244	0000000000	4	4000000	908000000000000000000000	0702	221	000	0000000000	17 000,00	17 000,00	17 000,00
Прочую закупку товаров, работ и услуг	2640	244	0000000000	5	0000000000	000000000000000000000000	0000	000	000	0000000000	535 665,22		
Прочие работы, услуги	2640	244	0000000000	5	5709141	908000000000000000000000	0705	226	600	0000000000	20 000,00		
Прочие работы, услуги	2640	244	0000000000	5	5720141	908000000000000000000000	0709	226	000	0000000000	129 612,00		
Прочие работы, услуги	2640	244	0000000000	5	5015000	908000000000000000000000	0709	226	000	0000000000	324 030,00		
Строительство	2640	244	0000000000	5	5720141	908000000000000000000000	0709	227	600	0000000000	2 352,00		
Увеличение стоимости лекарственных препаратов и материалов, применяемых в медицинских целях	2640	244	0000000000	5	5720141	908000000000000000000000	0709	341	000	0000000000	2 730,00		
Увеличение стоимости основных средств	2640	244	0000000000	5	5710000	908000000000000000000000	0702	310	000	0000000000	52 825,22		
Увеличение стоимости прочих оборотных запасов (материалов)	2640	244	0000000000	5	5720141	908000000000000000000000	0709	346	600	0000000000	4 116,00		
Закупку энергетических ресурсов	2660	247	0000000000	0	0000000000000000	000000000000000000000000	0000	060	000	0000000000	4 440 800,00	4 440 800,00	4 440 800,00
Закупку энергетических ресурсов	2660	247	0000000000	4	0000000000000000	000000000000000000000000	0000	060	000	0000000000	4 440 800,00	4 440 800,00	4 440 800,00
Закупку энергетических ресурсов	2660	247	0000000000	4	4000000	908000000000000000000000	0702	223	000	0000000000	4 440 800,00	4 440 800,00	4 440 800,00
Выплата, увеличение доли, всего	3000	100	0000000000	0	0000000000000000	000000000000000000000000	0000	060	100	0000000000			
Прочие выплаты, всего	4000	000	0000000000	0	0000000000000000	000000000000000000000000	0000	060	000	0000000000			

Раздел 2. Сведения по выплатам на закупку товаров, работ, услуг

№ п/п	Наименование показателя	Коды строк	Год начала закупки	Код по бюджетной классификации	Уникальный код	Сумма			
						на 2023 г (текущий финансовый год)	на 2024 г (первый год планового периода)	на 2025 г (второй год планового периода)	за пределами планового периода
1	2	3	4	4.1	4.2	5	6	7	8
1	Итого по договорам, планируемым к заключению в соответствующем финансовом году в соответствии с Федеральным законом № 223-ФЗ, по соответствующему году закупки	26600		x	x				
2	Итого по контрактам, планируемым к заключению в соответствующем финансовом году в соответствии с Федеральным законом № 44-ФЗ, по соответствующему году закупки	26500	2023	x	x	9 222 670,80	8 046 339,58	6 491 400,00	
3	Выплаты на закупку товаров, работ, услуг, всего	26000		x	x				


Руководитель учреждения

Директор
(подпись)

Исполнитель

Главный специалист
(подпись)

" 01 " июля 2023 г.



Обоснования (расчеты) плановых показателей поступлений по исполнению плана финансово-хозяйственной деятельности муниципального учреждения на 2023 год и на плановый период 2024 и 2025 годов

Единица измерения:

Рубль

I. Обоснования (расчеты) плановых показателей по поступлению от оказания услуг, работ, компенсации затрат учреждений

I.1. Расчет плановых поступлений от оказания услуг (выполнения работ) в рамках установленного муниципального задания

Наименование услуги (работы)	Плата (тариф) за единицу услуги (работы)				Планируемый объем оказания услуг (выполнения работ)				Общий объем планируемых поступлений				
	на 20__ год (на текущий финансовый год)	на 20__ год (на первый год планового периода)	на 20__ год (на второй год планового периода)	на 20__ год (на второй год планового периода)	на 20__ год (на текущий финансовый год)	на 20__ год (на первый год планового периода)	на 20__ год (на второй год планового периода)	на 20__ год (на второй год планового периода)	на 2023 год (на текущий финансовый год)	на 2024 год (на первый год планового периода)	на 2025 год (на второй год планового периода)	на 2025 год (на второй год планового периода)	на 2025 год (на второй год планового периода)
1	2	3	4	5	6	7	8	9	10				
Субсидии на финансовое обеспечение выполнения государственного (муниципального) задания за счет средств бюджета публично-правового образования, созданного учреждением (ФБ - частные учреждения)	X	X	X	X	X	X	843 000,00	849 000,00	849 000,00			849 000,00	
Субсидии на финансовое обеспечение выполнения государственного (муниципального) задания за счет средств бюджета публично-правового образования, созданного учреждением (Образование - ОБ)	X	X	X	X	X	X	22 047 600,00	22 515 000,00	22 515 000,00			22 515 000,00	
Субсидии на финансовое обеспечение выполнения государственного (муниципального) задания за счет средств бюджета публично-правового образования, созданного учреждением (Образование - выплаты ФБ)	X	X	X	X	X	X	1 034 660,08	1 034 660,08	1 034 660,08			0,00	
Субсидии на финансовое обеспечение выполнения государственного (муниципального) задания за счет средств бюджета публично-правового образования, созданного учреждением (Образование - выплаты ОБ)	X	X	X	X	X	X	520 374,50	520 374,50	520 374,50			0,00	
Субсидии на финансовое обеспечение выполнения государственного (муниципального) задания за счет средств бюджета публично-правового образования, созданного учреждением (Образование)	X	X	X	X	X	X	7 120 196,00	6 703 100,00	6 703 100,00			6 703 100,00	
Итого	X	X	X	X	X	X	31 565 830,58	31 622 039,58	31 622 039,58			30 967 100,00	

I.1.1. Сравнительно: сведения о порягитвных прнвовах (правовых) астах, устанавлнвоных размер плат (тарифа) в (или) порялок ее (его) расчета

вид	номер
1	2

I.2. Расчет плановых поступлений от оказания услуг, выполнения работ, реализации готовой продукции сверх установленного муниципального задания

Наименование услуги (работы)	Плата (тариф) за единицу услуги (работы)				Планируемый объем оказания услуг (выполнения работ)				Общий объем планируемых поступлений				
	на 20__ год (на текущий финансовый год)	на 20__ год (на первый год планового периода)	на 20__ год (на второй год планового периода)	на 20__ год (на второй год планового периода)	на 20__ год (на текущий финансовый год)	на 20__ год (на первый год планового периода)	на 20__ год (на второй год планового периода)	на 20__ год (на второй год планового периода)	на 20__ год (на текущий финансовый год)	на 20__ год (на первый год планового периода)	на 20__ год (на второй год планового периода)	на 20__ год (на второй год планового периода)	на 20__ год (на второй год планового периода)
1	2	3	4	5	6	7	8	9	10				
Итого	X	X	X	X	X	X	X	X	X				

I.2.1. Сравнительно: сведения о порягитвных прнвовах (правовых) астах, устанавлнвоных размер плат (тарифа) в (или) порялок ее (его) расчета

вид	номер
1	2

1. Расчет планируемых поступлений от возмещения расходов по решению судов (возмещения судебных издержек)

Наименование показателя	Сумма, руб			
	на 20__ год (на текущий финансовый год)	на 20__ год (на первый год планового периода)	на 20__ год (на второй год планового периода)	на 20__ год (на второй год планового периода)
1	2	3		4
Итого				

1.4. Расчет плановых поступлений в виде прочих поступлений от компенсации затрат бюджетных и автономных учреждений

Наименование показателя	Сумма, руб			
	на 2023 год (на текущий финансовый год)	на 2024 год (на первый год планового периода)	на 2025 год (на второй год планового периода)	
1	2	3	4	
Доходы от оказания услуг, работ (летняя работа РП)	121 800,00	0,00	0,00	
Итого	121 800,00	0,00	0,00	

1.5. Расчет плановых поступлений в порядке возмещения расходов, понесенных в связи с эксплуатацией имущества, находящегося в оперативном управлении бюджетных и автономных учреждений

Наименование объекта	Плата (тариф) за единицу (объект)						Планируемый объем объектов, предоставляемых в пользование				Объем планируемых поступлений			
	на 20__ год (на текущий финансовый год)	на 20__ год (на первый год планового периода)	на 20__ год (на второй год планового периода)	на 20__ год (на текущий финансовый год)	на 20__ год (на первый год планового периода)	на 20__ год (на второй год планового периода)	на 20__ год (на текущий финансовый год)	на 20__ год (на первый год планового периода)	на 20__ год (на второй год планового периода)	на 20__ год (на второй год планового периода)	на 20__ год (на первый год планового периода)	на 20__ год (на второй год планового периода)	на 20__ год (на второй год планового периода)	на 20__ год (на второй год планового периода)
1	2	3	4	6	7	8	9	10	11					
Поступления в порядке возмещения расходов, понесенных в связи с эксплуатацией имущества, находящегося в оперативном управлении бюджетных и автономных учреждений, всего	x	x	x	x	x	x								
Итого	x	x	x	x	x	x								


2. Обоснования (расчеты) плановых показателей по поступлениям от безвозмездных денежных поступлений

Наименование показателя	Сумма, руб		
	на 2023 год (на текущий финансовый год)	на 2024 год (на первый год планового периода)	на 2025 год (на второй год планового периода)
	2	3	4
I			
Поступления в виде трансфертов от международных организаций, всего			
в том числе:			
Субсидии, предоставляемые в соответствии с абзацем вторым пункта 1 статьи 78.1 Бюджетного кодекса			
Субсидии на осуществление капитальных вложений			
Поступления в виде грантов, всего			
в том числе:			
Поступления в виде грантов, за исключением грантов в виде субсидий, всего			
в том числе:			
гранты международных организаций			
Пожертвования, всего			
в том числе:			
пожертвования физических лиц			
Прочие безвозмездные поступления, всего	1 306 049,62	737 700,00	737 700,00
в том числе:			
Субсидии на организацию бесплатного питания льготных категорий обучающихся в общеобразовательных организациях	737 700,00	737 700,00	737 700,00
Субсидии на организацию отдыха и оздоровления детей и подростков (Образование - организация отдыха и оздоровления детей и подростков за счет ср-в К-та Соцзащита ОБ-НМБ)	171 494,40	0,00	0,00
Субсидии на организацию отдыха и оздоровления детей и подростков (Образование - организация отдыха и оздоровления детей и подростков МБ)	324 030,00	0,00	0,00
Субсидии на подготовку к новому учебному году	52 825,22	0,00	0,00
Субсидии на развитие кадрового потенциала	20 000,00	0,00	0,00
Итого	1 306 049,62	737 700,00	737 700,00

3. Обоснования (расчеты) плановых показателей по поступлениям от прочих доходов

Наименование показателя	Сумма, руб		
	на 20__ год (на текущий финансовый год)	на 20__ год (на первый год планового периода)	на 20__ год (на второй год планового периода)
	3	4	5
I			
Прочие доходы, всего			
Всего			

Э.А. Григорьев
(расшифровка подписи)



Главный специалист Крашенина Е.В.
(должность)

Директор
(должность)

Приложение 3 к порядку составления и утверждения плана финансово-хозяйственной деятельности муниципальных учреждений, подведомственных структурным подразделениям администрации муниципального образования Промышленновский район Ленинградской области

Обоснования (расчеты) плановых показателей выплат плана финансово-хозяйственной деятельности муниципального учреждения

на 01.07.2023 года

Единица измерения: рубль

1. Расчеты выплат персоналу

Код видов расходов 111, 112, 119

Источник финансового обеспечения: Бюджет Промышленновского муниципального района Ленинградской области

1.1. Расчеты расходов на оплату труда

№ п/п	Должность, группа должностей	Установленная численность единиц	Среднемесячный размер оплаты труда на одного работника, руб.						Ежемесячная надбавка к должностному окладу, %	Районный коэффициент	Фонд оплаты труда в год, руб. (гр. 3 x гр. 4 x гр. 9 x (1 + гр. 8/(100) x гр. 9 x 12)
			всего	по должностному окладу	по выплатам компенсационного характера	по выплатам стимулирующего характера	7	8			
1	1	3	4	5	6	7	8	9	10		
	Директор	1,00	59 536,06	41 926,80	0,00	17 609,26			x		
	ИТОГО руководителей	1,00	59 536,06	41 926,80	0,00	17 609,26	0	1	714 432,72		
2	Заместитель директора по учебно-воспитательной работе	1,25	66 978,06	47 167,65		19 810,41			x		
3	Заместитель директора по воспитательной работе	1,00	53 582,45	37 734,12		15 848,33			x		
4	Заместитель директора по безопасности	1,00	53 582,45	37 734,12		15 848,33			x		
5	Библиотекарь	0,50	14 616,05	9 679,50		4 936,55			x		
6	Лаборант	1,50	31 668,10	20 972,25		10 695,85			x		
7	Документовед	1,25	39 585,12	26 215,31		13 369,81			x		
8	Заведующий хозяйством	1,00	25 172,07	16 670,25		8 501,82			x		
9	Водитель	1,00	20 232,09	19 559,00		9 873,09			x		
10	Гардеробщик	1,50	26 086,26	16 939,13		9 147,13			x		
11	Рабочий по ремонту и обслуживанию зданий	1,00	17 390,84	11 292,75		6 098,09			x		
12	Сторож	2,30	45 237,84	25 973,33		14 025,50			x		
13	Уборщик служебных помещений	6,80	118 257,68	76 790,70		41 466,98			x		
14	Дворник	1,00	17 391,00	11 292,75		6 098,25			x		
	ИТОГО административно-хозяйственный персонал	21,10	538 800,01	357 820,86	5 258,91	175 720,24	0	1	6 465 600,12		
15	Учитель	18,60	790 794,19	396 407,79		227 895,14			x		
16	Педагог дополнительного образования	1,00	35 607,30	18 649,18		7 832,66			x		
17	Преподаватель-организатор физкультуры	0,44	19 796,85	9 464,40		3 975,05			x		
18	Социальный педагог	0,50	13 744,89	9 679,50		4 065,39			x		
19	Педагог-психолог	1,30	40 991,61	26 564,85		11 157,24			x		
21	Учитель-дефектолог	1,00	34 846,20	21 510,00		9 034,20			x		
22	Учитель-логопед	1,33	46 345,45	28 605,30		12 015,89			x		
22	Воспитатель	1,00	30 974,40	17 208,00		3 441,60			x		
23	Воспитатель-летняя работа	0,50	12 551,70	10 217,25		2 334,45			x		
	ИТОГО педагогический персонал	25,67	1 025 652,59	538 309,27	260 112,78	227 230,54	0	1	10 738 970,56		
	ВСЕГО	47,77	1 623 988,66	938 056,93	265 371,69	428 560,04			17 909 003,40		

1.2. Расчеты прочих выплат персоналу, в том числе компенсационного характера

№ п/п	Наименование расходов	Численность работников, получающих выплаты (после)	Количество выплат в год на одного работника	Размер выплаты (после) в месяц, руб.	Сумма, руб. (гр. 3 x гр. 4 x гр. 5)
1	2	3	4	5	6
	Итого:	X	X	X	0,00

3. Расчет размера и направления на выплаты по оплате труда работников и иные выплаты

№ п/п	Наименование показателя	3	4	5	6
1	1	Х	17 909 003,40	Х	3 831 842,72
1.1	1.1	Х	17 909 003,40	Х	3 831 842,72
1.2	1.2				
1.3	1.3				
2	2	Х	555 179,11	Х	555 179,11
2.1	2.1				
2.2	2.2				
2.3	2.3				
2.4	2.4				
2.5	2.5				
3	3				
4	4				
	Итого:	Х	3 908 281,00	Х	3 908 281,00

Указываются строковые тарифы, дифференцирование по классам профессионального риска, установленные Федеральным законом от 21 декабря 2003 г. № 179-ФЗ «О страховых тарифах по обязательному социальному страхованию от несчастных случаев на производстве и профессиональных заболеваний на 2006 год» (Собрание законодательства Российской Федерации, 2003, № 54, ст. 5592, 2015, № 51, ст. 7233).

2. Расчет расходов на выплаты компенсационного характера персоналу, за исключением фонда оплаты труда

№ п/п	Наименование расходов	Средний размер выплаты на одного работника в день, руб.	Количество работников, чел	Сумма, руб. (гр. 3 х гр. 4 стр. 5)
1	1	Х	Х	Х
1.1	1.1			
1.2	1.2			
1.3	1.3			
2	2	Х	Х	Х
2.1	2.1			
2.2	2.2			
2.3	2.3			
3	3			
	Итого:	Х	Х	Х

4. Расчет расходов на оплату налогов, сборов и иных платежей.
 Код видов расходов 521
 Итого: финансовое обеспечение Бюджет Пригородного муниципального района Ленинградской области

№ п/п	Наименование показателя	Размер одной выплаты, руб.	Количество выплат в год	Общая сумма выплат, руб. (гр. 3 x гр. 4)
1	2	3	4	5
1	Изобилие за счет работодателя за период 3 дня лист нетрудоспособности	80 000,00	1,00	80 000,00
2	Денежная компенсация платы за работу в выходные дни	30 625,00	1,00	30 625,00
Итого:				110 625,00

4. Расчет расходов на оплату налогов, сборов и иных платежей.
 Код видов расходов 521
 Итого: финансовое обеспечение Бюджет Пригородного муниципального района Ленинградской области

№ п/п	Наименование расходов	Наличная база, руб.	Ставка налога, %	Сумма исчисленного налога, подлежащего уплате, руб. (гр. 3 x гр. 4/100)
1	2	3	4	5
1	Налог на имущество, всего в том числе по группам недвижимого имущества:	8 229 818	2,20	181 048,00
	из них:			
	определенное в аренду недвижимого имущества:			
	из них:			
	передающееся в аренду:			
Итого:				181 048,00

4. Расчет расходов на оплату земельного налога
 Итого: финансовое обеспечение Бюджет Пригородного муниципального района Ленинградской области

№ п/п	Наименование расходов	Кадастровая стоимость земельного участка	Ставка налога, %	Сумма, руб (гр. 3 x гр. 4/100)
1	2	3	4	5
1	Земельный налог, всего в том числе по участкам:	17 920 400	1,5	268 806,00
	земельный участок 47:03:0011002:44			
Итого:				268 806,00

4. Расчет расходов на оплату прочих налогов и сборов.
 Итого: финансовое обеспечение Бюджет Пригородного муниципального района Ленинградской области

№ п/п	Наименование расходов	Наличная база, руб.	Ставка налога, %	Всего, руб (гр. 3 x гр. 4/100)
1	2	3	4	5
1	Транспортный налог в том числе по транспортным средствам:			
	Водный налог в том числе по объектам:			
	Прочие:			
Итого:				X

4. Расчет расходов на безвозмездные перечисления в финансовую помощь
 Итого: финансовое обеспечение Бюджет Пригородного муниципального района Ленинградской области

№ п/п	Наименование показателя	Размер одной выплаты, руб.	Количество выплат в год	Общая сумма выплат, руб (гр. 3 x гр. 4)
1	2	3	4	5
1				
Итого:				X

Счетная палата (в форме расходов на закупку товаров, работ, услуг)

сведения предоставляются

Источники финансирования обеспечения Бюджет Приозерского муниципального района Ленинградской области

№ п/п	Наименование показателя	Размер одной выплаты, руб	Количество выплат в год	Общая сумма выплат, руб (гр. 3 x гр. 4)
1	2	3	4	5
Итого: X X				

7. Расчет расходов на закупку товаров, работ, услуг
Код видов расходов 244

Источники финансового обеспечения Бюджет Приозерского муниципального района Ленинградской области

7.1. Расчет расходов на оплату услуг связи

№ п/п	Наименование расходов	Количество номеров	Количество платежей в год	Стоимость за единицу, руб	Сумма, руб (гр. 3 x гр. 4 x гр. 5)
1	2	3	4	5	6
1	Абонентская плата за номер	1	12	1 083,33	15 000,00
2	Переменная оплата междугородных, международных и местных телефонных соединений	1	12	250,00	2 000,00
Итого: X X					17 000,00

7.2. Расчет расходов на транспортные услуги

№ п/п	Наименование расходов	Количество услуг перевозки	Цена услуги перевозки, руб.	Сумма, руб. (гр. 3 x гр. 4)
1	2	3	4	5
Итого:				

7.3. Расчет расходов на коммунальные услуги

№ п/п	Наименование показателя	Размер потребления ресурсов	Тариф (с учетом НДС), руб	Индексация, %	Сумма, руб (гр. 4 x гр. 5 x гр. 6)
1	2	4	5	6	6
1	Холодное водоснабжение				41 500,00
2	Водоотведение				53 500,00
3	Обращение с ТКО				31 858,00
Итого: X X					126 858,00

7.4. Расчет расходов на аренду имущества

№ п/п	Наименование показателя	Количество	Ставка арендной платы	Стоимость с учетом НДС, руб
1	2	4	5	6
1	Аренда нежилого имущества	X	X	X
2	Аренда движимого имущества	X	X	X
Итого: X X				

14.11.11		14.11.11		14.11.11	
Наименование имущества		Наименование расходов		Объект	
1	2	3	4	5	6
1	Содержание объектов недвижимого имущества в чистоте в том числе:	X	X	100 225,80	
	дезинфекция (профилактические мероприятия)				
	дезинфекция, дезинсекция, дератизация, газация			21 483,00	
	уход за коврами			48 100,80	
	физико-химические исследования			30 642,00	
2	Содержание объектов движимого имущества в чистоте в том числе:	X	X	17 700,00	
	камеральная дезинфекция			10 500,00	
	санитарная обработка кулеров			7 200,00	
3	Ремонт (текущий и капитальный) имущества в том числе:	X	X	12 186,23	
	устранение неисправностей (восстановление работоспособности) объектов имущества			3 654,00	
	поддержание tecnico-экономических и эксплуатационных показателей объектов имущества			8 532,23	
4	Профилактические мероприятия, связанные с содержанием имущества в том числе:	X	X	223 800,00	
	техническое обслуживание пожарной сигнализации			144 000,00	
	обеспечение функционирования компонентов ЦАСПИ			79 800,00	
5	Содержание объектов недвижимого имущества (ТО, безопасность) в том числе:			689 237,97	
	техническое обслуживание УУГЭ			18 000,00	
	обслуживание кнопки ТС			46 176,22	
	техническое обслуживание здания			235 792,80	
	обслуживание системы СКУД			96 000,00	
	техническое обслуживание видеонаблюдения			264 000,00	
	поверка счетчика			23 268,95	
	обслуживание системы Глонасс			6 000,00	
	Итого:	X	X	1 043 150,00	

7.6. Расчет расходов на оплату прочих работ, услуг

№ п/п	Наименование расходов	Количество договоров	Стоимость услуг, руб
1	2	3	4
1	Услуги по страхованию гражданской ответственности владельцев транспортных средств	1	12 000,00
2	Услуги по страхованию детей от несчастного случая (летняя работа КСЗН)	1	2 352,00
3	Услуги по страхованию детей от несчастного случая (летняя работа РП)	1	5 880,00
4	Расходы на повышение квалификации (профессиональную переподготовку)		68 990,00
5	Услуги по изготовлению ЭПД для ФИС ФРДО (учебные расходы)	1	2 000,00
6	Информационно-вычислительные и информационно-правовые услуги в том числе:	X	3 000,00
	доступ к сайту школы (учебные расходы)	1	3 000,00
7	Расходы по медицинскому осмотру сотрудников	1	124 210,00
8	Расходы на оплату рыночной стоимости	1	5 000,00
9	Расходы на обучение педагогов (развитие кадрового потенциала)	1	20 000,00
10	Расходы на фотопечать/мелкосеру ДОЛ (летняя работа РП)	1	18 455,58
11	Расходы по организации питания ДОЛ (летняя работа МБ)	1	324 030,00
12	Расходы по организации питания ДОЛ (летняя работа ОБ)	1	129 612,00
	Итого:	X	715 529,58

7.7. Расчет расходов на приобретение движимого имущества

Наименование расходов	Количество	Средняя стоимость, руб	Сумма, руб (гр. 2 x гр. 3)
2	3	4	5
Приобретение основных средств	X	X	X
основные средства (подготовка к НУП)	1	52 825,22	52 825,22
основные средства (учебные расходы)	1	121 481,00	121 481,00
Итого:	X	X	174 306,22

7.8. Расчет расходов на приобретение материальных запасов

№ п/п	Наименование расходов	Единица измерения	Количество	Цена за единицу, руб	Сумма, руб (гр. 4 x гр. 5)
1	2	3	4	5	6
1	Приобретение материалов	X	X	X	X
	медиаменты (летняя работа КСЭН)	шт	1	2 730,00	2 730,00
	медиаменты (летняя работа РП)	шт	1	6 824,00	6 824,00
	горюче-смазочные материалы	шт	1	293 000,00	293 000,00
	материальные запасы	шт	1	43 442,00	43 442,00
	материальные запасы (летняя работа ОБ)	шт	1	4 116,00	4 116,00
	материальные запасы (летняя работа РП)	шт	1	86 986,42	86 986,42
	материальные запасы однократного применения (учебные расходы)	шт	1	5 819,00	5 819,00
	Итого:	X	X	X	442 917,42

8. Расчет расходов на закупку товаров, работ, услуг

Код видов расходов 247

Источник финансового обеспечения Бюджет Приозерского муниципального района Ленинградской области

8.1. Расчет расходов на коммунальные услуги

№ п/п	Наименование показателя	Размер потребления ресурса	Тариф (с учетом НДС), руб	Индексация, %	Сумма, руб (гр. 4 x гр. 5 x гр. 6)
1	2	3	4	5	6
1	Электроснабжение	X	X	X	X
	Теплоснабжение и горячее водоснабжение	X	X	X	X
	Итого:	X	X	X	4 440 800,00

9. Расчет расходов на закупку товаров, работ, услуг

Код видов расходов 323

Источник финансового обеспечения Бюджет Приозерского муниципального района Ленинградской области

9.1. Расчет расходов на оплату прочих работ, услуг

№ п/п	Наименование расходов	Количество договоров	Стоимость услуг, руб
1	2	3	4
1	Организация бесплатного льготного питания школьников, выдача бесплатного молока учащимся начальных классов	X	707 075,00
2	Организация горячего питания начальных классов	X	1 555 034,58
	Итого:	X	2 262 109,58

Руководитель учреждения

Э.А. Григорьева
(подпись)

Исполнитель

Главный специалист Крайнова Е.В.

8-813-79-37502
(телефон)